

**Fondo Patrimonial de las Empresas Reformadas**  
**Reporte de Ejecución Presupuestaria del 1 al 30 de Junio**  
**Año 2024**  
**En RD\$**


No. Cta.	Concepto de Cuenta	Presupuesto Aprob.	Presup. Modificado	Junio
2	Gastos	3,912,848,360.00	3,912,848,360.00	85,790,859.43
2.1	Remuneraciones y Contribuciones	350,042,500.00	350,042,500.00	23,662,152.11
2.1.1	Remuneraciones	208,495,000.00	208,495,000.00	8,794,569.54
2.1.2	Sobresueldos	51,895,000.00	51,895,000.00	2,626,461.50
2.1.3	Dietas y Gastos de Representación	5,420,000.00	5,420,000.00	88,516.00
2.1.4	Gratificaciones y Bonificaciones	58,232,500.00	58,232,500.00	10,462,990.43
2.1.5	Contribuciones a la Seguridad Social	26,000,000.00	26,000,000.00	1,689,614.64
2.2	Contratación de Servicios	526,664,000.00	526,664,000.00	8,372,963.80
2.2.1	Servicios Básicos	17,544,000.00	17,544,000.00	904,955.80
2.2.2	Publicidad, Impresión y Encuadernación	80,500,000.00	80,500,000.00	1,180.00
2.2.3	Viáticos	22,440,000.00	22,440,000.00	1,316,491.10
2.2.4	Transporte y Almacenaje	900,000.00	900,000.00	874.00
2.2.5	Alquileres	11,800,000.00	11,800,000.00	1,935,812.50
2.2.6	Seguros	15,590,000.00	15,590,000.00	1,050,829.29
2.2.7	Reparaciones e instalaciones	76,200,000.00	76,200,000.00	494,677.24
2.2.8	Otros servicios	294,690,000.00	294,690,000.00	1,713,778.38
2.2.9	Otras contrataciones de servicios	7,000,000.00	7,000,000.00	954,365.49
2.3	Materiales y Suministros	37,826,817.00	37,826,817.00	1,401,503.18
2.3.1	Alimentos y bebidas para personas	3,550,000.00	3,550,000.00	84,094.18
2.3.2	Textiles y Vestuarios	4,700,000.00	4,700,000.00	-
2.3.3	Productos de Papel, Cartón e Impresos	1,800,000.00	1,800,000.00	-
2.3.4	Productos Farmacéuticos	200,000.00	200,000.00	-
2.3.5	Productos de Cuero, Caucho y Plástico	1,000,000.00	1,000,000.00	-
2.3.6	Productos Minerales, Metálicos y no Metálicos	150,000.00	150,000.00	46,610.00
2.3.7	Combustibles y Lubricantes	13,690,000.00	13,690,000.00	1,232,641.00
2.3.9	Productos y Útiles Varios	12,736,817.00	12,736,817.00	38,158.00
2.4	Transferencias corrientes	26,000,000.00	26,000,000.00	102,700.00
2.4.1	Transferencias corrientes al Sector Privado	26,000,000.00	26,000,000.00	102,700.00
2.5	Transferencia de Capital	2,765,000,000.00	2,765,000,000.00	45,930,837.78
2.5.1	Transferencias de Capital a Asociaciones Privadas SFL	30,000,000.00	30,000,000.00	9,029,977.11
2.5.2	Transferencia a Gobierno Central	2,735,000,000.00	2,735,000,000.00	36,900,860.67
2.6	Bienes muebles, inmuebles e intangibles	107,315,043.00	107,315,043.00	-
2.6.1	Mobiliario y Equipo	27,000,000.00	27,000,000.00	-
2.6.2	Mobiliario y Equipo educacional y recreativo	1,900,000.00	1,900,000.00	-
2.6.4	Vehículos y Equipos de Transp. Tracción y Elevación	36,000,000.00	36,000,000.00	-
2.6.5	Maquinaria y otros Equipos	21,800,000.00	21,800,000.00	-
2.6.6	Equipos de defensa y seguridad	3,000,000.00	3,000,000.00	-
2.6.8	Bienes Intangibles	15,000,000.00	15,000,000.00	-
2.6.9	Edificios Estructuras tierras	2,615,043.00	2,615,043.00	-
2.7	Obras	100,000,000.00	100,000,000.00	6,320,702.56



Claudio Marte  
Encargado Presupuesto



Marleny Medrano  
Directora Administrativa Financiera



José E. Florentino  
Presidente





**FONDO PATRIMONIAL DE LAS EMPRESAS REFORMADAS**  
**Año 2024**  
**Ejecución de Ingresos y Gastos y Aplicaciones Financieras**

Detalle	Presupuesto Aprobado	Enero	Febrero	Marzo	Abril	Mayo	Junio	Total
<b>1 - INGRESOS:</b>								
<b>1.6.1 Renta de la Propiedad</b>	<b>2,131,900,000.00</b>	<b>784,403,928.51</b>	<b>11,321,993.32</b>	<b>16,678,689.34</b>	<b>17,150,386.01</b>	<b>17,192,057.55</b>	<b>817,589,180.35</b>	<b>1,664,336,235.08</b>
1.6.1.1- Dividendos	2,091,900,000.00	769,791,379.00	-	-	-	-	806,149,415.56	1,575,940,794.56
1.6.1.2- Intereses	40,000,000.00	14,612,549.51	11,321,993.32	16,678,689.34	17,150,386.01	17,192,057.55	11,439,764.79	88,395,440.52
<b>1.6.4 Otros Ingresos</b>	<b>1,780,948,360.00</b>	<b>480,077.40</b>	<b>220,726.00</b>	<b>239,650.00</b>	<b>287,668.15</b>	<b>225,593.67</b>	<b>235,150.76</b>	<b>1,688,865.98</b>
1.6.4.1- Otros Ingresos Diversos	1,780,948,360.00	480,077.40	220,726.00	239,650.00	287,668.15	225,593.67	235,150.76	1,688,865.98
<b>TOTAL INGRESOS</b>	<b>3,912,848,360.00</b>	<b>784,884,005.91</b>	<b>11,542,719.32</b>	<b>16,918,339.34</b>	<b>17,438,054.16</b>	<b>17,417,651.22</b>	<b>817,824,331.11</b>	<b>1,666,025,101.06</b>
								-
<b>2 - GASTOS:</b>								
<b>2.1- REMUNERACIONES Y CONTRIBUCIONES</b>	<b>350,042,500.00</b>	<b>11,854,652.59</b>	<b>12,103,608.43</b>	<b>14,033,194.65</b>	<b>21,864,203.49</b>	<b>14,167,318.61</b>	<b>23,662,152.11</b>	<b>97,685,129.88</b>
2.1.1 - Remuneraciones	208,495,000.00	8,567,197.42	8,321,686.67	9,306,919.83	8,461,820.00	8,784,425.91	8,794,569.54	52,236,619.37
2.1.2 - Sobresueldos	51,895,000.00	2,134,281.43	2,378,164.71	2,265,489.48	10,291,189.80	2,010,859.43	2,626,461.50	21,706,446.35
2.1.3 - Dietas y Gastos de Representación	5,420,000.00	38,156.91	25,254.40	885,598.88	947,535.03	915,322.08	88,516.00	2,900,383.30
2.1.4 - Gratificaciones y Bonificaciones	58,232,500.00	-	249,012.10	436,894.33	1,033,837.09	759,468.03	10,462,990.43	12,942,201.98
2.1.5 - Contribuciones a la Seguridad Social	26,000,000.00	1,115,016.83	1,129,490.55	1,138,292.13	1,129,821.57	1,697,243.16	1,689,614.64	7,899,478.88
<b>2.2 - CONTRATACIÓN DE SERVICIOS</b>	<b>526,664,000.00</b>	<b>6,390,603.41</b>	<b>4,502,907.28</b>	<b>4,994,954.77</b>	<b>3,553,549.40</b>	<b>4,344,843.94</b>	<b>8,372,963.80</b>	<b>32,159,822.60</b>
2.2.1 - Servicios Básicos	17,544,000.00	851,222.48	965,160.21	854,012.27	841,068.23	905,793.61	904,955.80	5,322,212.60
2.2.2 - Publicidad, Impresión y Encuadernación	80,500,000.00	-	204,977.80	271,400.00	-	149,211.00	1,180.00	626,768.80
2.2.3 - Viáticos	22,440,000.00	1,022,803.21	1,093,990.00	473,254.56	195,200.00	63,603.21	1,316,491.10	4,165,342.08
2.2.4 - Transporte y Almacenaje	900,000.00	228.00	114.00	264.00	3,271.00	151,000.00	874.00	155,751.00
2.2.5 - Alquileres y Rentas	11,800,000.00	91,943.24	-	-	-	-	1,935,812.50	2,027,755.74
2.2.6 - Seguros	15,590,000.00	911,849.16	729,413.64	727,963.21	1,268,771.17	767,495.23	1,050,829.29	5,456,321.70
2.2.7 - Servicios de Conservación, Reparaciones Menores e Instalaciones Temporales	76,200,000.00	-	290,043.50	162,740.95	361,658.20	6,844.00	494,677.24	1,315,963.89
2.2.8 - Otros Servicios no incluidos en concep. Ant.	294,690,000.00	3,512,557.32	1,005,019.25	2,505,319.78	883,580.80	2,300,896.89	1,713,778.38	11,921,152.42
2.2.9 - Otras Contrataciones de Servicios	7,000,000.00	-	214,188.88	-	-	-	954,365.49	1,168,554.37
<b>2.3 - MATERIALES Y SUMINISTROS</b>	<b>37,826,817.00</b>	<b>1,080,833.29</b>	<b>2,846,483.06</b>	<b>1,749,133.45</b>	<b>1,961,329.51</b>	<b>1,933,569.63</b>	<b>1,401,503.18</b>	<b>10,972,852.12</b>
2.3.1 - Alimentos y Bebidas para Personas	3,550,000.00	85,083.61	437,595.59	67,739.64	847,367.15	132,463.15	84,094.18	1,654,343.32
2.3.2 - Textiles y Vestuarios	4,700,000.00	-	-	-	41,064.00	945,593.00	-	986,657.00

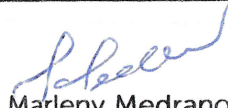
FONDO PATRIMONIAL DE LAS EMPRESAS REFORMADAS  
Año 2024  
Ejecución de Ingresos y Gastos y Aplicaciones Financieras

Detalle	Presupuesto Aprobado	Enero	Febrero	Marzo	Abril	Mayo	Junio	Total
2.3.3 - Productos de Papel, Cartón e Impresos	1,800,000.00	-	11,100.00	-	18,000.00	-	-	29,100.00
2.3.4 - Productos Farmacéuticos	200,000.00	-	-	13,797.50	-	-	-	13,797.50
2.3.5 - Productos de Caucho, Cuero y Plástico	1,000,000.00	-	-	-	86,614.22	-	-	86,614.22
2.3.6 - Productos Minerales	150,000.00	-	-	-	-	-	46,610.00	46,610.00
2.3.7 - Combustibles, Lubricantes	13,690,000.00	696,891.00	692,040.00	1,542,040.00	625,040.00	542,640.00	1,232,641.00	5,331,292.00
2.3.9 - Productos y Útiles Varios	12,736,817.00	298,858.68	1,705,747.47	125,556.31	343,244.14	312,873.48	38,158.00	2,824,438.08
<b>2.4 - TRANSFERENCIAS CORRIENTES</b>	<b>26,000,000.00</b>	<b>657,670.77</b>	-	-	-	-	<b>102,700.00</b>	<b>760,370.77</b>
2.4.1 - Transferencias Corrientes S. Privado	26,000,000.00	657,670.77	-	-	-	-	102,700.00	760,370.77
<b>2.5 - TRANSFERENCIAS DE CAPITAL</b>	<b>2,765,000,000.00</b>	<b>650,097.11</b>	<b>65,231,575.46</b>	<b>65,725,418.72</b>	<b>21,478,222.02</b>	<b>650,310,722.34</b>	<b>45,930,837.78</b>	<b>849,326,873.43</b>
2.5.1 - Transferencias de Capital ASFL	30,000,000.00	650,097.11	1,429,854.12	8,824,558.05	1,478,222.02	3,009,000.00	9,029,977.11	24,421,708.41
2.5.2 - Transferencias de Capital al Gobierno	2,735,000,000.00	-	63,801,721.34	56,900,860.67	20,000,000.00	647,301,722.34	36,900,860.67	824,905,165.02
<b>2.6 - BIENES MUEBLES, INTANGIBLES</b>	<b>107,315,043.00</b>	<b>57,832.98</b>	<b>286,800.01</b>	-	-	-	-	<b>344,632.99</b>
2.6.1 - Mobiliario y Equipo	27,000,000.00	57,832.98	286,800.01	-	-	-	-	344,632.99
2.6.2 - Mobiliario y Equipo Educativo y Educativo	1,900,000.00	-	-	-	-	-	-	-
2.6.4 - Vehículos y Equipos de Transporte	36,000,000.00	-	-	-	-	-	-	-
2.6.5 - Maquinarias y Otros Equipos	21,800,000.00	-	-	-	-	-	-	-
2.6.6 - Equipos de Defensa y Seguridad	3,000,000.00	-	-	-	-	-	-	-
2.6.8 - Bienes Intangibles	15,000,000.00	-	-	-	-	-	-	-
2.6.9 - Edif. Estructuras Obj. Valor	2,615,043.00	-	-	-	-	-	-	-
<b>2.7 - OBRAS</b>	<b>100,000,000.00</b>	<b>10,586,626.98</b>	<b>7,667,790.94</b>	<b>8,189,127.81</b>	<b>9,579,771.35</b>	<b>2,844,567.16</b>	<b>6,320,702.56</b>	<b>45,188,586.80</b>
2.7.1 - Obras en Edificaciones	100,000,000.00	10,586,626.98	7,667,790.94	8,189,127.81	9,579,771.35	2,844,567.16	6,320,702.56	45,188,586.80
<b>Total Gastos</b>	<b>3,912,848,360.00</b>	<b>31,278,317.13</b>	<b>92,639,165.18</b>	<b>94,691,829.40</b>	<b>58,437,075.77</b>	<b>673,601,021.68</b>	<b>85,790,859.43</b>	<b>1,036,438,268.59</b>

  
Claudio Marte  
Encargado División Presupuesto

  
José E. Florentino  
Presidente



  
Marleny Medrano  
Directora Administrativa y Financiera